

Producto: Teclado inalámbrico con panel táctil
Modelo: Q500



Manual de instrucciones

Estimado cliente:

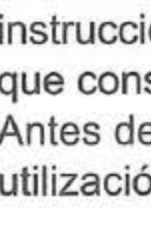
Gracias por adquirir este producto.

Este aparato ha sido sometido a diversas pruebas que avalan su calidad. Para facilitar el uso del aparato, se suministra con este manual de instrucciones, que garantizará su utilización rápida y segura.

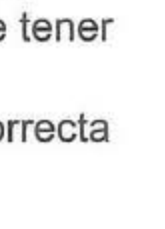
Lea atentamente las instrucciones así como las medidas de seguridad descritas en este manual.

Deseamos que nuestros clientes se sientan plenamente satisfechos con el funcionamiento de su nuevo aparato.

1. Instrucciones de seguridad



ATENCIÓN
Peligro de electrocución
No abrir



Atención: para evitar el riesgo de electrocución, no abra esta unidad. Su interior no contiene elementos que puedan ser reparados por el usuario. Acuda al Servicio de Atención al Cliente.

Avisos importantes

Antes de usar el aparato, lea atentamente este manual de instrucciones y guárdelo en un lugar seguro, pues puede tener que consultarlo en el futuro.

Antes de encender el aparato, y a fin de garantizar su correcta utilización, no lo utilice si:

- Se ha caído al suelo;
- Nota alguna señal de daño;
- Se produce alguna anomalía durante su funcionamiento.

Para evitar el peligro y deterioro de su aparato debido a su uso incorrecto, se recomienda que lea atentamente las instrucciones.

Este aparato no deberá ser utilizado para otros fines que no sean los previstos en el manual de instrucciones. Su seguridad está prevista únicamente para su uso doméstico y no para uso comercial. Su uso incorrecto anula automáticamente el derecho a garantía.

Asistencia

En caso de avería, acuda a un servicio técnico especializado.

Este aparato puede ser utilizado por niños de ocho años, como mínimo, personas con discapacidad física, sensorial o mental, o personas con falta de experiencia o conocimientos, siempre y cuando tengan supervisión o se les haya proporcionado instrucciones para usar este aparato de un modo seguro, y entendiendo los riesgos que conlleva. Los niños no deben jugar con el aparato. La limpieza y mantenimiento no deben ser realizados por niños sin supervisión.

Estas instrucciones también están disponibles en www.suporteworten.pt

1.1. Alimentación

No aplicable.

1.2. Cable de alimentación y otros cables

No aplicable.

1.3. Humedad y agua

No utilice el aparato en lugares húmedos. No deje que el aparato se moje en ninguna circunstancia, pues puede ser peligroso.

PARA EVITAR EL PELIGRO DE INCENDIO O DESCARGA ELÉCTRICA, NO EXPONGA EL APARATO AL AGUA O LA HUMEDAD. No sumerja el aparato (por ejemplo, para lavarlo).

1.4. Limpieza

Antes de proceder a la limpieza del aparato, apáguelo.

1.5. Precauciones generales

- Por favor siga las instrucciones del manual de instrucciones, que ayuda en la instalación y operación adecuada de este producto y en sus características avanzadas. Guarde las instrucciones para referencia futura.
- Lea todas las instrucciones antes de usar el aparato.
- Las operaciones de reparación o mantenimiento deben realizarse solamente por revendedores autorizados.
- Cualquier daño provocado por modificaciones manuales al producto no estará cubierto por la garantía.
- Si usa el producto para objetivos que no los determinados originalmente o si no es conectado correctamente, el producto podrá sufrir daños y la garantía se considerará inválida.

2. Utilización y funcionamiento

2.1. Descripción del producto



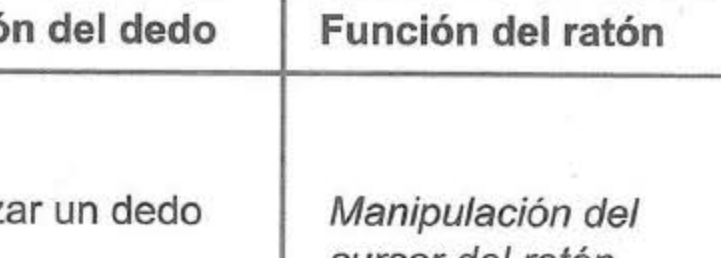
2.2. Instrucciones de funcionamiento

Instalación

1. Abra la tapa de las pilas bajo el teclado.
2. Introduzca las pilas siguiendo las marcas indicadas en el compartimento de las pilas.
3. Ajuste el interruptor en la posición de encendido [ON] para encender el teclado.
4. Conecte el receptor USB a un puerto USB disponible de su equipo.
5. El ordenador detectará e instalará automáticamente los controladores. Cuando la instalación haya finalizado, aparecerá un mensaje de Windows.

Nota:

El indicador LED parpadeará una vez en azul cuando encienda el teclado. El indicador LED parpadeará cuando el nivel de batería sea bajo.



Utilización del panel táctil

escaneado por
pabloespejo.com

Gesto del dedo	Acción del dedo	Función del ratón
	Deslizar un dedo	Manipulación del cursor del ratón
	Pulsar con uno o dos dedos, doble clic	Doble clic en la ubicación del cursor
	Deslizar dos dedos (horizontal o verticalmente)	Desplazamiento horizontal o vertical (rueda del ratón)
	Pellicar en el panel táctil con dos dedos para ampliar la imagen. Pellicar hacia afuera para ampliar la imagen o hacia adentro para reducir la imagen.	
	Deslizar tres dedos hacia arriba	Mostrar el menú de Windows
	Deslizar tres dedos hacia abajo	Mostrar escritorio
	Deslizar tres dedos hacia la izquierda	Siguiente
	Deslizar tres dedos hacia la derecha	Atrás

3. Especificaciones técnicas

- Teclado de membranas
- Tamaño: Teclado: 353,8 x 130,8 x 19,8 mm
- Panel táctil: 77,4 x 64,0 mm
- Botón izquierdo/derecho: 38,25 x 23,95 mm
- Teclas: 84 teclas, 3 teclas de acceso directo + botón izquierdo del ratón, botón de izquierda/derecha
- 2 pilas AAA

Especificaciones RF

- Frecuencia de entre 2,400 GHz y 2,4835 GHz
- N.º de canales: 64
- Banda ancha de canales: 1 MHz
- Salto de frecuencia: FHSS
- Modulación: GFSK
- Distancia de funcionamiento: entre 10 y 15 m
- Velocidad de transferencia de datos: 1 Mbps

Especificaciones del receptor

- Interfaz: USB 1.1
- Tensión de funcionamiento: 5 V ± 5 %
- Corriente de funcionamiento: <100 mA

escaneado por
pabloespejo.com

Especificaciones del teclado

- Tensión de funcionamiento: de 2,0 a 3,0 V
- Corriente de funcionamiento
- Modo de funcionamiento 1: panel táctil a una corriente de funcionamiento: 10,0 mA@3V
- Modo de funcionamiento 2: teclado a una corriente de funcionamiento: 3,5 mA@3V
- Modo de espera 1: solamente teclado a corriente de funcionamiento: 1,05 mA@3V
- Modo de espera 2: panel táctil y teclado sin funcionar durante 1 minuto: 0,40 mA@3V
- Modo de suspensión: 13 uA@3V

4. Servicio de atención al cliente

Mitsai ha diseñado este aparato a fin de garantizar la máxima fiabilidad. No obstante, en caso de que surja algún problema, podrá conseguir determinar su causa si sigue las indicaciones sugeridas en este capítulo.

No abra el aparato, pues corre peligro de electrocución.

Si no consigue solucionar el problema, póngase en contacto con el vendedor o con el fabricante.

Todos los usuarios deben familiarizarse con este capítulo. El hecho de conocer los posibles problemas puede servirle de ayuda para evitar que se produzcan problemas mayores.

ATENCIÓN: cualquier intento de reparar el aparato sin haber contactado con el fabricante anulará la garantía.

En caso de que el problema continúe, lleve el aparato al servicio de atención al cliente de cualquier tienda Worten, Modelo o Continente, para solucionar el problema.

Worten Equipamentos para o Lar ofrece una garantía, por un periodo de dos años, desde el momento de compra de este artículo, contra cualquier defecto de fabricación que pueda surgir. La garantía presupone el mantenimiento y uso correctos de este producto, concretamente conforme a las instrucciones establecidas en este manual. En caso de que no se verifiquen estas condiciones, las averías surgidas no estarán cubiertas por la garantía.

Las reparaciones de aparatos eléctricos deberán ser realizadas únicamente por personal especializado pudiendo, en caso contrario, surgir posteriores complicaciones en el equipo.

Para evitar riesgos innecesarios, en caso de averías ya sea en los cables o en otro tipo de componentes, las reparaciones deben ser efectuadas en los servicios de asistencia técnica especializados, ya que es necesario emplear herramientas adecuadas para su reparación.

5. Protección del medio ambiente

A fin de proteger el medio ambiente, intentamos reducir al máximo el volumen de nuestros embalajes, limitándolos a tres materiales fáciles de clasificar: cartón, papel y plástico.

El equipo está fabricado con material reciclable, tras ser desmontado por una empresa especializada. Cumpla la normativa local correspondiente en materia de reciclaje de los materiales.

Worten declara que el presente equipo (Teclado inalámbrico con panel táctil Q500) se ajusta a la Directiva 2014/53/UE del Parlamento Europeo y del Consejo, de 16 de abril de 2014.

El texto completo de la declaración de conformidad está disponible en la siguiente dirección de Internet: <https://www.suporteworten.pt/>.